

# Handleiding

## Stormband set frame – 1 stuks

Wat zit er in de doos:




Het Stappenplan:




1. Draai de schroefharing naast de tentstok in de grond zo ver als dit lukt.



2. Duw de lus onder het tentzeil door om de tentstok heen. Als de tentstok bereikbaar is kan je ook de lus over de stok heenschuiven.



3. Haal de gesp door de lus heen.



4. Druk de hendel van de gesp in en duw het uiteinde van het lange deel van de band door de opening.




5. Schuif de lus van het lange deel van de band over de haring heen.



6. Trek de band naar beneden aan tot deze strak staat.



7. Controleer of alles goed vast zit



8. Bind het loshangende stuk band bij elkaar.